





1  **Pred schôdzkou si do svojho inteligentného zariadenia stiahnite aplikáciu Microsoft Teams.**

2  **TERAZ NA Google Play**
 **Stiahnuť na App Store**

Prejdite do svojich obchodov s aplikáciami a vyberte si aplikáciu Microsoft Teams.

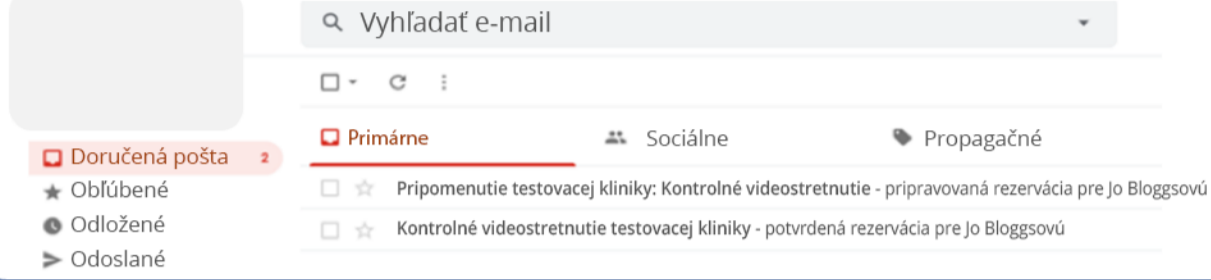



3 


Po nainštalovaní Microsoft Teams ju nechajte na zariadení.

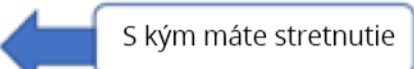
Na prístup k stretnutiu sa nemusíte prihlásiť do aplikácie Microsoft Teams.

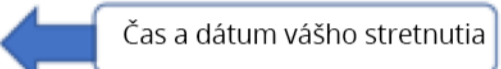
4 Informácie o vašej videoschôdzke sa odošlú na e-mailovú adresu, ktorú ste nám poskytli.



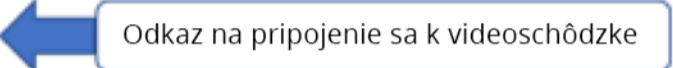
5  **Vaša e-mailová adresa bude vyzerať takto.**


Potvrdená rezervácia pre Jo Bloggsóvú  **Vaše meno**

Kontrolné videostretnutie s Richardom Hillom  **S kým máte stretnutie**


8. marca 2020 11:00-11:30 (UTC + 00:00) Dublin, Edinburgh, Lisabon, Londýn  **Čas a dátum vášho stretnutia**

Stretnutie aplikácie Microsoft Teams

[Pripojte sa k stretnutiu Microsoft Teams](#)  **Odkaz na pripojenie sa k videoschôdzke**

Ďalšie informácie  **Ďalšie informácie**

Uistite sa, že na vašom inteligentnom zariadení máte dobrý príjem a že ste si prečítali tento informačný leták na nasledovnom odkaze a porozumeli ste mu [Kliknite tu](#)

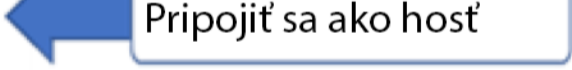
6 

Pri stretnutí vám odporúčame si nájsť pokojné miesto, kde sa budete cítiť pohodlne.


7 

Otvorte svoj e-mail tesne pred časom stretnutia. Kliknúť na: - [Pripojte sa k stretnutiu Microsoft Teams](#) ak sa chcete pripojiť k videoschôdzke


8 Čas stretnutia
Ako sa chcete pripojiť

[Pripojiť sa ako hosť](#)  **Pripojiť sa ako hosť**

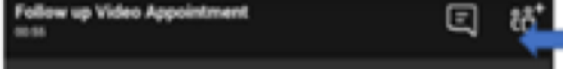
Prihlásiť sa a pripojiť sa



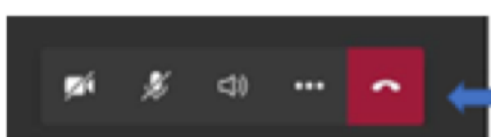
Type your name, then select join meeting

Vaše meno  **Zadajte svoje celé meno**

[Pripojiť sa ako hosť](#)

9  **Chat Box, účastníci stretnutia**

Všimnite si čiaru naprieč ikony videa a ikony mikrofón. Kliknite na ikony, aby ste ich aktivovali.

 **Nastavenia videa, mikrofónu, reproduktorov, ukončenia hovoru**

10 

Váš lekár uvidí túto obrazovku. Teraz ste pripojení k videoschôdzke.

11

Ak chcete schôdzku ukončiť, kliknite na tlačidlo ukončenia hovoru.

