




1  **Před vaší schůzkou si do svého chytrého zařízení stáhněte aplikaci Microsoft Teams.**



2  **NYNÍ NA Google Play**
 **Stáhnout v App Store**

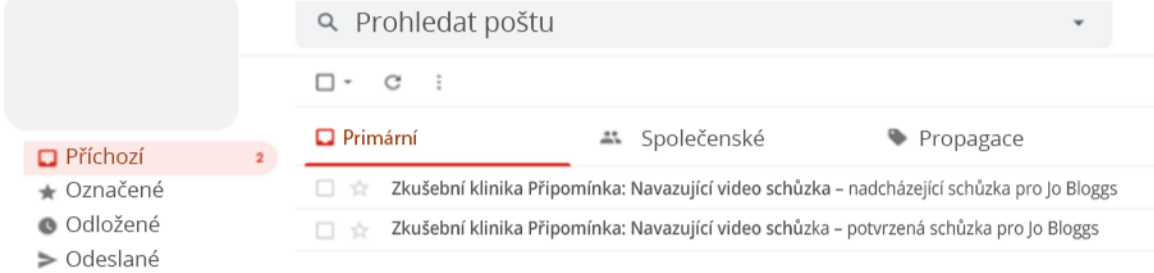
Navštivte svůj obchod s aplikacemi a vyberte Microsoft Teams 


3 


Po instalaci aplikace Microsoft Teams si aplikaci ponechte ve vašem zařízení.

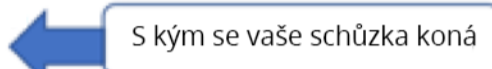
Pro přístup k vaší schůzce nemusíte mít otevřenou aplikaci Microsoft Teams ani se přihlašovat na váš účet.

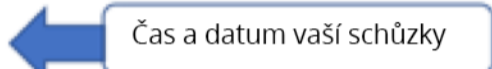
4 Informace o vaší video schůzce vám budou zaslány na e-mailovou adresu, kterou jste nám poskytli.




5  **Váš e-mail s podrobnostmi schůzky bude vypadat takto**


Potvrzená schůzka pro Jo Bloggs  Vaše jméno

Navazující video schůzka s Richardem Hillem  S kým se vaše schůzka koná


8. března 2020 11:00 – 11:30 (UTC+00:00) Dublin, Edinburgh, Lisabon, Londýn  Čas a datum vaší schůzky

Schůzka Microsoft Teams  Odkaz na vaši video schůzku

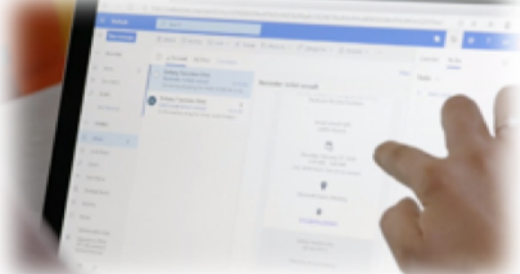
[Připojte se ke schůzce Teams](#)

Dodatečné informace  **Dodatečné informace**

Ujistěte se prosím, že máte na svém chytrém zařízení dobrý signál, a že jste si přečetli a pochopili informační leták v následujícím odkaze. [Klikněte zde](#)


6 

Doporučujeme, abyste si v čase vaší schůzky našli klidné místo, které vám pro konání schůzky bude vyhovovat.


7 

Těsně před časem vaší schůzky otevřete e-mail. Klikněte na: [Připojte se ke schůzce Teams](#), čímž se připojíte k vaší video schůzce.

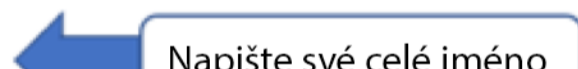
8 **Čas schůzky**
Jak se chcete připojit

Připojit jako host  Připojit jako host

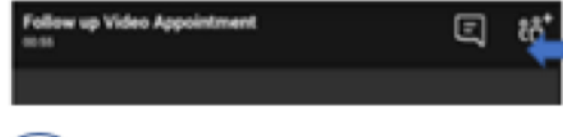

Přihlásit se a připojit



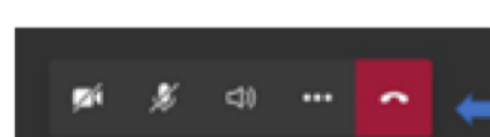

Typ your name, then select join meeting


Vaše jméno  Napište své celé jméno

Připojit jako host

9   Okénko chatu, účastníci schůzky

Všimněte si, že ikona videa a ikona mikrofonu jsou přeškrtnuty. Kliknutím na ikonu ji aktivujete.

  Nastavení videa, mikrofonu, reproduktorů, ukončení hovoru

10 

Váš lékař uvidí tuto obrazovku. Nyní jste připojeni k vaší video schůzce.

11 Pro ukončení vaší schůzky klikněte na tlačítko pro ukončení hovoru.

